
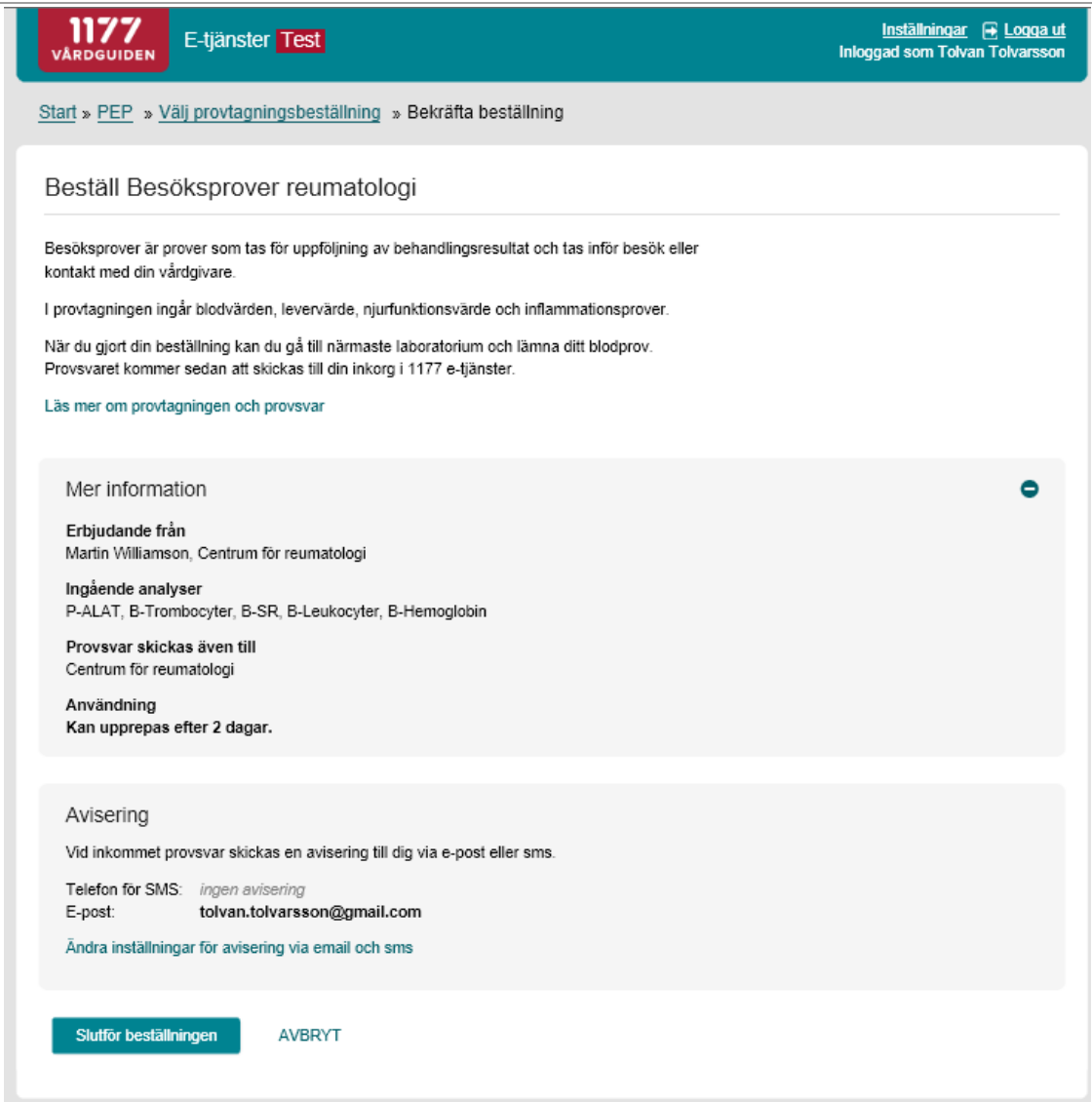


Release Notes

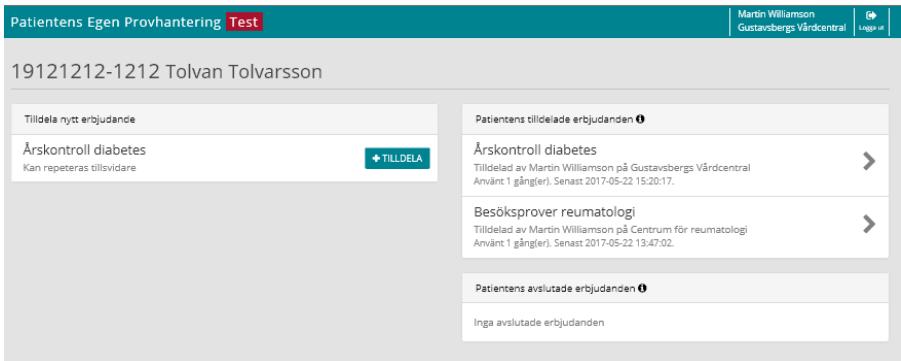
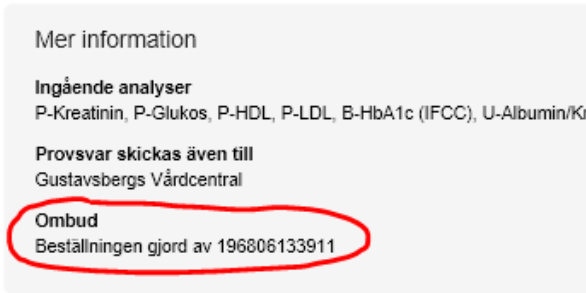
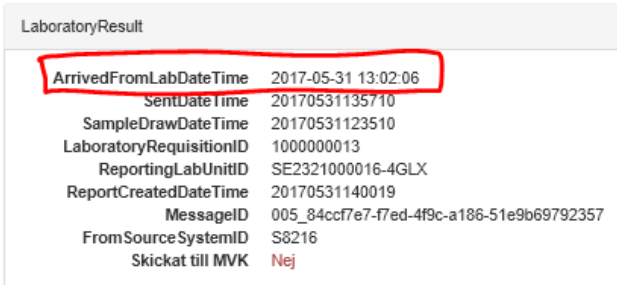
Patientens Egen Provhantering

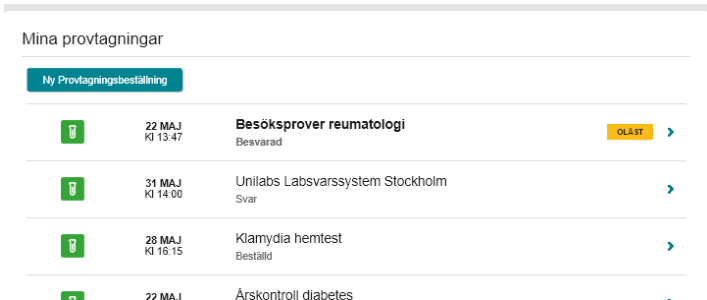
Version 1.5.0

ID	Typ	Beskrivning
1914	Bugg	Om man som invånare från PEP hoppar över till 1177 e-tjänster och ändrar invånarens aviseringsinformation uppdateras dessa numera automatiskt när man kommer tillbaka till PEP efter ändringen.
1939	Bugg	Länken "<<Tillbaka till Förnamn Efternamn" visas numera i ombudsläge på samma sätt som övriga 1177. 
1904	Bugg	Om man som invånare hoppade mellan ombudsläge och inte ombudsläge, kunde PEP inte veta att invånaren bytte ombudsläge i 1177. Denna bugg är nu korrigerad så att samma person visas i PEP som i 1177
1918	User Storie	Ny layout på beställningsdelen för invånaren.

		
772	User Storie	<p>När man designar ett erbjudande kan man lägga in en svarstext som alltid visas i samband med att ett svar presenteras.</p> <p>Svarstillägg - fri text är en text som presenteras i samband med att man läser ett provsvar. Svarstillägg- fri text, presenteras på alla svar oavsett vad resultatet på varje enskilt provsvar är.</p> <p>Svarstillägg administreras per erbjudande.</p> <p>Svarstillägg - fri text kan användas för att berätta för invånaren hur hen ska tolka ett svar eller vad man ska göra om ett svar är på det ena eller andra sättet. ex "Om ditt PK-värde är över X kontakta genast din läkare."</p>

		<p>Det kan även vara en text som handlar om hur man ska tolka olika referensvärden, vad jag ska göra om ett värde är speciellt avvikande, vad * betyder, mm.</p> <p>Svarstillägg - fri text kan formateras med hjälp av Markdown syntax och kan till exempel innehålla en länk till information på andra internet-sidor.</p> <div data-bbox="368 562 1508 891" style="border: 1px solid #ccc; padding: 10px;"> <p>Besöksprover reumatologi</p> <p>Besvarad Visa detaljer Skriv ut</p> <hr/> <p>Om du har frågor runt hur du ska tolka ett laboratoriesvar kontaktar du alltid den vårdpersonal som du normalt har kontakt med.</p> <p>Tänk på att laboratoriesvar kan se lite olika ut beroende på vilket laboratorium som har analyserat ditt prov.</p> <p>Läs mer om provtagningen och provsvar</p> </div>
1831		<p>Ny modul för insikter. - tolkning av analysresultat</p> <p>Insikter är en modul för tolkning av ett provsvars enskilda resultat. Insikter är till för att hjälpa invånaren att förstå vad ett visst analysresultat betyder. Insikter kan idag tolka värden och gruppera dem till "bra" "dåligt" "fel". För varje tolkningsgrupp kan man sedan per erbjudande styra vilken text som ska presenteras för invånaren.</p> <p>Text Analysresultat "Chlamydia = Pos" kan ge insiktstexten "Ditt prov visar på förekomst av klamydia."</p> <p>"Chlamydia = Tekn fel" kan ge insiktstexten "Ditt prov gick inte att analysera av laboratorietekniska skäl. Var god beställ ett nytt hemtest."</p> <div data-bbox="384 1355 1508 1512" style="border: 1px solid #ccc; padding: 10px;"> <p>Ditt prov visade att du inte hade klamydia.</p> <p>Tänk på att det finns andra sjukdomar som smittas genom sexuell kontakt. Det test du har tagit visar enbart att du inte har klamydia. Om du är orolig eller har besvar tag kontakt med någon av följande mottagningar för rådgivning, undersökning och provtagning.</p> </div> <div data-bbox="384 1541 1508 1720" style="border: 1px solid #ccc; padding: 10px;"> <p>Ditt prov visade att du har en Klamydiainfektion.</p> <p>Du måste därför snarast söka vård för att få behandling och påbörja smittspårning. Besök och behandling är kostnadsfri.</p> <p>För att förhindra att andra smittas bör du inte ha sex förrän du fått behandling och avslutat den.</p> </div> <div data-bbox="384 1749 1508 1854" style="border: 1px solid #ccc; padding: 10px;"> <p>Tekniskt fel.</p> <p>Ditt prov gick inte att analysera av laboratorietekniska skäl. Var god beställ ett nytt hemtest.</p> </div>
1855	User Storie	<p>Gränssnitt i modul för tilldelning av erbjudande (vårdpersonal) har förändrats:</p> <p>1a. I "Tilldela nytt erbjudande" har information om "ansvarig för erbjudande" tagits bort.</p>

		<p>1b. I stället för "ansvarig för erbjudande" har text med erbjudandets regelverket presenterats.</p> <p>2a. I "Patientens tilldelade erbjudanden" har "ansvarig för erbjudande" tagits bort.</p> <p>2b. I stället har information om tilldelad av person och vilken enhet som tilldelat erbjudandet presenterats.</p> 
1860	User Storie	Ny hjälptext vid redigering av analysgrupper.
1863	User Storie	<p>Om ett ombud (t ex vårdnadshavare) gör en beställning åt sitt barn framgår det nu vilket ombud som gjorde beställningen.</p> 
1867	User Storie	Timeout för anrop vid HealthCheck är nu satt till 5 sekunder. Tidigare var den satt till 30 sek.
1868	User Storie	<p>Tidstämpel för när ett labsvar faktiskt läses in i PEP har lagts till för att förenkla felsökning. Presenteras i funktionen "Spåra labsvar" i OmniqTools.</p> 

1834	User Storie	<p>Det är nu möjligt att som invånare se om ett svar är läst/oläst. Information om invånaren läst ett provsvar kommer i ett senare skede användas i Klamydia-modul för smittspårning.</p>  <p>The screenshot shows a user interface titled 'Mina provtagningar'. At the top, there is a blue button labeled 'Ny Provtagningsbeställning'. Below this, there is a list of test results:</p> <ul style="list-style-type: none"> 22 MAJ Kl 13:47: Besöksprover reumatologi (Besvarad) with a yellow 'DLÄST' button and a right-pointing arrow. 31 MAJ Kl 14:00: Unilabs Labsvarssystem Stockholm (Svar) with a right-pointing arrow. 28 MAJ Kl 16:15: Klamydia hemtest (Bestäld) with a right-pointing arrow. 22 MAJ: Årskontroll diabetes (partially visible) with a right-pointing arrow.
1940	Bugg	<p>Om man som invånare hoppade mellan ombudsläge och inte ombudsläge, kunde PEP inte veta att invånaren bytte ombudsläge i 1177. Denna bugg är nu korrigerad så att samma person visas i PEP som i 1177.</p>