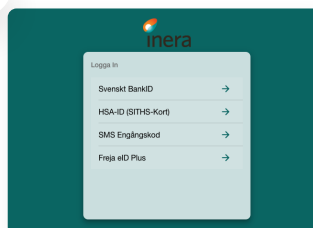


# Anslut som gäst till Digitalt möte

1

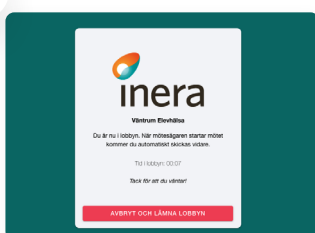
Klicka på länken, eller skanna QR-koden du fått distribuerad till dig.

2



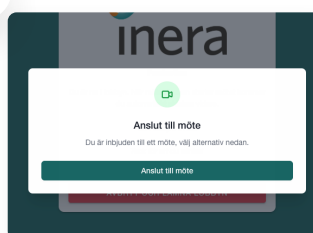
Välj autentiseringsmetod. Följ sedan guiden för den metod du valt.

3



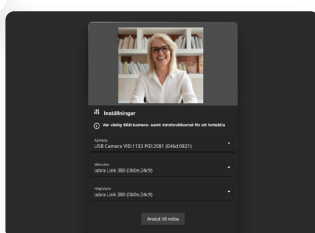
Du är nu i lobbyn och väntar på att mötet ska starta.

4



När mötesvärdens startar mötet kan du ansluta till mötet. Klicka på "Anslut till möte".

5



Ställ in de enheter du önskar använda i mötet (kamera, mikrofon och högtalare). Tryck på "Anslut till möte" för att fortsätta in i mötet.

## Support:

Vid behov av support, kontakta oss på:

Tel. 08-241201 Email: [support@vidicue.com](mailto:support@vidicue.com)