



Formulärtjänsten version 4.0

Sprintdemo 1, 2016-12-15

Jenny Eltes
2016-12-15

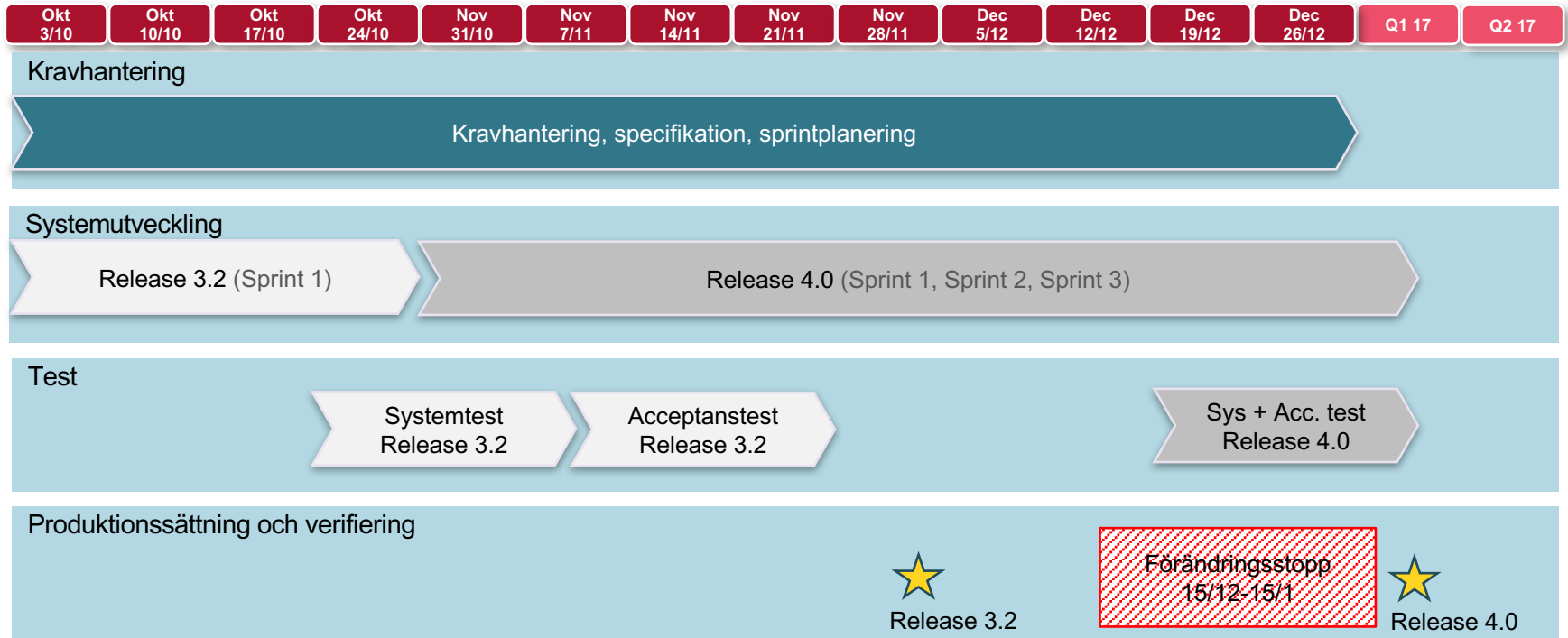


1177
VÅRDGUIDEN

Agenda

- Tidplan
- Innehåll i sprint 1
- Demonstration
- Skisser/Diskussion
- Nästa sprint
- Nästa möte

Release 4.0 tas i produktion 8 februari



Sprintmål sprint 1

” Lyfta Formulärtjänsten till domänversion 2.0 för att möjliggöra fler förbättringar i malladministrationen och svarsdelen ”

Demonstration

Skapa formulär i domänversion 1.0 eller 2.0

The screenshot shows the user interface for the Formülärtjänst. At the top right, the user is identified as Pernilla Persson, NPÖ, Testenhet A, with options to log out and a menu icon. The main header includes the service name 'FORMULÄRTJÄNST' and the user's current context: 'Du jobbar med Tjänstekontrakt Version 1' and 'Min enhet: Testenhet 2'. Navigation buttons include 'Andra enheters formulär', 'Skapa nytt formulär', a settings gear, and a help question mark.

Välkommen till Formülärtjänsten

Här kan du skapa formulär. Formulären skapas och skickas ut elektroniskt och besvaras av invånaren i Mina vårdkontakter. Uppföljning av resultat kan göras i tjänsten Titta på formulär. För att skapa ett formulär kan du välja att utgå från ett befintligt formulär eller skapa ett nytt från början. Behöver du hjälp kan du klicka på frågetecknet ovan till höger. Där kan du också ladda ner en användarmanual. Nedan visas tillgängliga formulär på din enhet.

Tillgängliga formulär

Namn ▼	Typ av formulär	Version	Status	Ägare
Jennys test med Simon		1	Utkast	Egen enhet
Kontroll	Simon	1	Utkast	Egen enhet
Test		1	Klar för utskick	Egen enhet

Hjälp text vid obligatoriska fält

Pernilla Persson
NPÖ, Testenhet A

Logga ut

FORMULÄRTJÄNST

Du jobbar med Tjänstekontrakt Version 1 Min enhet: Testenhet 2 Ändra

1 SKAPA

2 STARTSIDA

3 FRÅGOR

4 SLUTSIDA

5 SLUTFÖR

?

Slutför formuläret

Välj om du vill tillgängliggöra formuläret för andra enheter. Det innebär att de kan återanvända formuläret, göra ändringar och skapa nya versioner.

Vill du göra formuläret öppet och tillgängligt för alla?

Ja

Nej

Visa förhandsgranskning

Föregående steg

Spara som utkast

Klar för utskick

- Sida 2 är inkomplett
- Sida 3 är inkomplett

Hjälp text vid inmatning av länk

Pernilla Persson
NPÖ, Testenhet A Logga ut ☰

FORMULÄRTJÄNST Du jobbar med Tjänstekontrakt Version 1 Min enhet: Testenhet A Ändra

1 SKAPA 2 **STARTSIDA** 3 FRÅGOR 4 SLUTSIDA 5 SLUTFÖR ?

Föregående steg Spara Spara och gå vidare

[Klicka här för mer information](#)

Informationslänk ⓘ

http://

Länken är ogiltig

Villkorstext ⓘ

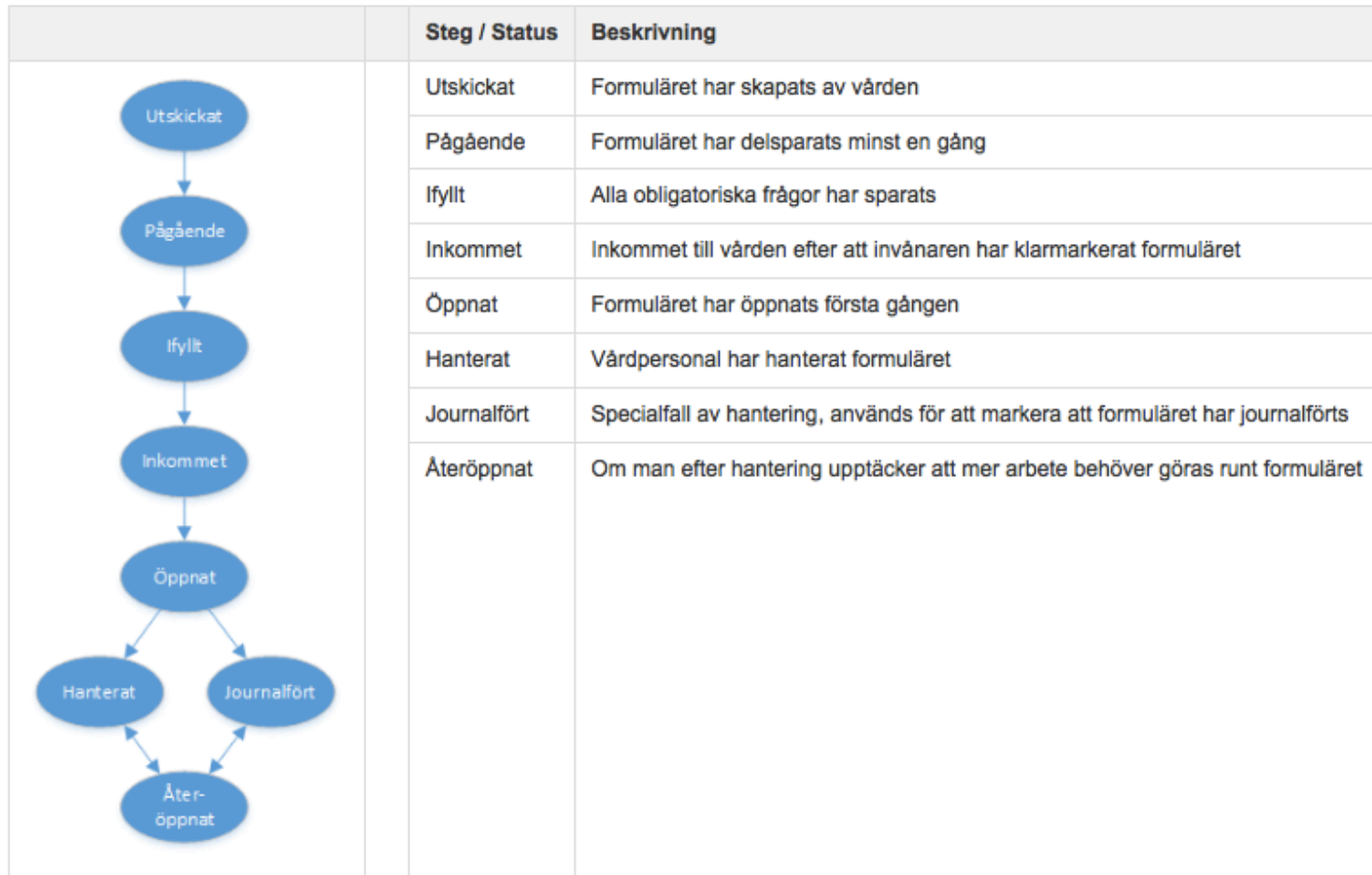
Skriv en text

Skisser / Diskussion

- Skiss över formulärets livscykel - *diskussion*
- Skiss över flödet för att skicka ut formulär - *diskussion*

Skiss över formulärets livscykel

Livscykel



Skiss över formulärets livscykel - loggning

Log

Övergångar bör loggas. Innan domänen ändras kan inte alla steg loggas. I exemplet nedan är de rader som inte kan återskapas överstrukna.

När	Status	Vem	Kommentar
2016-12-01 12:00	Utskickat		
2016-12-02 12:00	Pågående	Invånare	
2016-12-02 12:05	Pågående	Invånare	
2016-12-01 12:10	Ifyllt	Invånare	
2016-12-01 12:11	Inkommet	Invånare	
2016-12-02 08:00	Öppnat	Personal 1	Avvaktar med detta
2016-12-02 12:11	Hanterat	Personal 2	
2016-12-02 13:10	Återöppnat	Personal 2	Behöver journalföras av ansvarig läkare
2016-12-02 13:12	Journalfört	Personal 3	Exporterat formulär tillagt i journalsystemet

Skiss över flödet för att skicka ut formulär

- Vårdpersonalen väljer formulär och invånare
 - Flera invånare kan sökas fram samtidigt
 - Alla invånare som hittas visas i en lista
- Vårdpersonalen markerar invånare att skicka till
- Valfritt om önskar ändra standardvärde för svarstid och gallringstid

The screenshot shows a web browser window titled "Formulärtjänst" with the URL "http://forms.1177.se/send". The page header includes the user name "Ulla Persson" and the unit "Testenhet X". The main content area has three tabs: "Skicka" (selected), "Titta", and "Skapa". Below the tabs is a form with the following fields and controls:

- Formulär:** A dropdown menu showing "Formuläret X" and a "Förhandsgranska" button.
- Patient:** A text input field containing "19121212-1212" and a "Sök" button.
- Search Results:** A checkbox next to the text "Tolvan Tolvansson, 19121212-1212".
- Response Time:** Text indicating "Besvaras inom 3 månader och gallras inom 1 år".
- Submit:** A "Skicka" button at the bottom right.

Skiss felhantering inkorgen 1177

- Om invånaren saknar inkorg på 1177
- Om invånaren inte har aktiverat avisering

The screenshot shows a web browser window titled "Formulärtjänst" with the URL "http://forms.1177.se/send". The page header includes "Formulärtjänst" and user information "Ulla Persson" and "Testenhet X". There are three tabs: "Skicka", "Titta", and "Skapa". The main form area contains a dropdown menu for "Formulär" set to "Formuläret X", a "Förhandsgranska" button, a "Patient" field with "19121212-1212", and a "Sök" button. Below the patient field, there is a checkbox for "Tolvan Tolvansson, 19121212-1212" and a warning icon. A message box states "Saknar inkorg på 1177 Vårdguiden". At the bottom right, there is a "Skicka" button. The text "Besvaras inom 3 månader och gallras inom 1 år" is visible below the checkbox.

Skiss över flödet för att skicka ut formulär

- En bekräftelsesdialog visas innan utskick



Nästa sprint

Mål i nästa sprint


”Lyfta Formulärtjänsten till domänversion 2.0 för att möjliggöra fler förbättringar i malladministrationen och svarsdelen”

...samt lägga in så mycket förbättringar i gränssnittet som tiden medger

Kandidater till sprint 2 (version 4.0)

	Beskrivning
Titta	Som vårdpersonal vill jag kunna analysera besvarade formulär (statistik)
Skapa	Som vårdpersonal vill jag ha möjlighet att lägga in bilder vid Sidor/Avsnitt/Frågor
Skapa	Som formuläradmin vill jag inte behöva skriva in "http" före url:en på Startsidan
Skapa	Som formuläradmin vill jag se formateringshjälpen i informations-i:et
Skapa	Som formuläradmin vill jag få hjälp att se vilka fält som är obligatoriska för att göra formuläret Klart för utskick
Skicka	Som vårdpersonal vill jag kunna flytta sidor, avsnitt och frågor - även för länkade frågor

Kandidater till sprint 1 (version 4.1)

	Beskrivning
Titta	Som vårdpersonal vill jag kunna analysera besvarade formulär (statistik)
Skapa	Som vårdpersonal vill jag kunna ange en text i samband med högsta och lägsta värde när jag använder frågetyp "skala"
Skapa	 Som vårdpersonal vill jag ha möjlighet att lägga in bilder vid Sidor/Avsnitt/Frågor
Skapa	Som vårdpersonal vill jag på formulärets Start sida kunna välja var text och bild placeras
Skicka	Som vårdpersonal vill jag ha möjlighet att konfigurera texten i inkommande meddelandet
Skicka	Som vårdpersonal vill jag kunna flytta sidor, avsnitt och frågor - även för länkade frågor
Skicka	Som vårdpersonal vill jag kunna skicka ut formulär till en hel målgrupp samtidigt

Nästa möte

- 25 januari kl 13-15?
 - preliminärt: sammanställning över innehåll i release 4.0 samt kravdiskussion
- 8 mars kl 13-15?
 - preliminärt: fler förbättringar i designerverktyget, skicka och titta

TACK! 😊