



Användarmanual

Rehabstöd 1.12

Contents

1. Inledning	2
1.1 Begreppsförklaring.....	2
2. Behörighet till Rehabstöd	2
2.1 Vårdenheter och enheter	2
2.2 Förutsättningar för att kunna använda Rehabstöd	3
3. Logga in i Rehabstöd	3
3.1 Byta enhet	4
3.2 Ändra inställningar.....	4
3.3 Om Rehabstöd	5
4. Menyflikarna i Rehabstöd	5
4.1 Fliken ”Översikt”	5
4.2 Fliken ”Pågående sjukfall”	6
4.2.1 Nyligen avslutade sjukfall.....	9
4.3 Patientvyn	10
4.4 Intygsvyn	10
4.4.1 Fliken ”Obesvarade kompletteringar”	11
5. Sammanhållen journalföring	11
5.1 Hämta ospärrad information.....	12
5.2 Spärrad information hos andra vårdgivare	14
5.3 Spärrad information hos din vårdgivare.....	14
6. Personuppgifter	14
6.1 Dölja personuppgifter	14
6.2 Hantering av patienter med skyddade personuppgifter	15
7. Spara som/Skriva ut	15
8. Referenser	15
Bilaga – Risk och Råd	16



1. Inledning

Rehabstöd är en tjänst för vårdpersonal som arbetar med att koordinera rehabiliteringsinsatser för sjukskrivna patienter. I Rehabstöd får du en samlad bild över pågående sjukfall på en enhet åt gången, baserat på de läkarintyg för sjukpenning 7263/7804 som utfärdats elektroniskt. Målgruppen för dokumentet är läkare och rehabkoordinatorer som har behov av att se pågående sjukfall.

1.1 Begreppsförklaring

Begrepp	Förklaring
Sjukfall	Alla intyg i en sjukskrivning utfärdade på samma enhet, där intervallet är högst 90 dagar mellan två intyg. Om det är mer än 90 dagar mellan två intyg räknas dem till två separata sjukfall.
Pågående sjukfall	Det sjukfall som har ett pågående intyg vid inloggningstillfället.
Nuvarande intyg	Det intyg som är pågående för en patient. Om det finns pågående intyg med överlappande giltighetstid visas det intyg som utfärdats senast.
Sjukskrivningslängd	Totalt antal dagar med intyg för ett sjukfall. Dagar mellan intyg räknas bort.

2. Behörighet till Rehabstöd

Användare av Rehabstöd kan antingen vara rehabkoordinator eller läkare. Som rehabkoordinator har du möjlighet att se alla pågående sjukfall för de enheter du har behörighet till och som läkare kan du se de sjukfall där du själv har utfärdat intyget. En rehabkoordinator kan till exempel vara fysioterapeut, arbetsterapeut eller sjuksköterska. Även läkare och icke legitimerad personal kan ha rollen rehabkoordinator. Det är ansvarig verksamhetschef, eller motsvarande, som utser en rehabkoordinator. Det är den lokala HSA-administratören som registrerar behörigheter i HSA katalogen. Se ”Lathund Rehabstöd för HSA-administratörer” [\[R1\]](#) för detaljerad information om hur användaren ges tillgång till Rehabstöd.

2.1 Vårdenheter och enheter

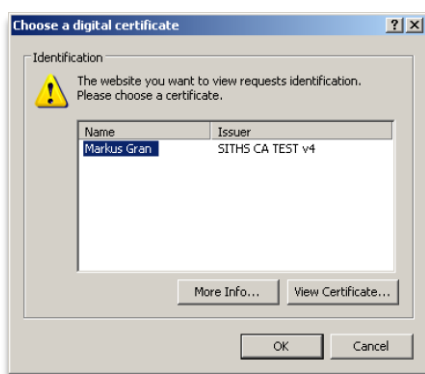
Du kan ha tillgång till Rehabstöd på en eller flera vårdenheter, men bara se en enhet åt gången. Om en vårdenhet har flera organisatoriskt ingående enheter kommer du kunna se sjukfall för samtliga dessa. Du kan välja att logga in på en ingående enhet för att begränsa dig till att se de sjukfall som du vid tillfället har behov att hantera.

2.2 Förutsättningar för att kunna använda Rehabstöd

För att använda Rehabstöd krävs att du har ett SITHS-kort med pinkod, en kortläsare med tillhörande programvara, NetID samt att du har rätt behörighet [R1].

3. Logga in i Rehabstöd

1. Gå till sidan <https://rehabstod.intygstjanster.se/> för att logga in.
2. Klicka på knappen **Logga in**.
3. Välj SITHS-certifikat, se Figur 1. Ange pinkod för det valda SITHS-certifikat.



Figur 1. Välj SITHS-certifikat.

4. Du kan välja att logga in på vårdenhetsnivå eller på enhetsnivå, vilket styr vilka sjukfall du ser. Informationen som visas i Rehabstöd loggas enligt patientdatalagen [R2]. Om du endast har behörighet till en enhet kommer du efter inloggning direkt till startsidan för din enhet. Om du har behörighet på flera enheter behöver du välja enhet. Om en vårdenhet har ingående enheter visas det med ett piltecken framför enhetens namn. Om du klickar på piltecknet visas ingående enheter, se Figur 2.

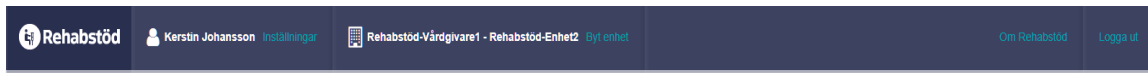


Figur 2. Välj enhet.



3.1 Byta enhet

Du kan se pågående sjukfall för en enhet åt gången. Om du arbetar på flera enheter kan du enkelt byta till en annan enhet genom att klicka på **Byt enhet** i sidhuvudet, se Figur 3.



Figur 3. Sidhuvudet i Rehabstöd.

3.2 Ändra inställningar

I sidhuvudet finns länken **Inställningar**, se Figur 3. Här kan du som användare själv styra över olika grundinställningar för hur Rehabstöd ska visa upp sjukfall och det finns möjlighet att välja vilken enhet som ska visas direkt efter inloggning. Inställningsvyn visar även att du som användare godkänt att loggning sker i enlighet med patientdatalagen (PDL), se figur 4. De värden du väljer kommer att sparas och behöver inte ställas in vid varje inloggning. Du kan ställa in:

1. Maximalt antal dagar det får vara mellan två intyg för att de ska räknas till samma sjukfall. Grundinställningen är 5 dagar, men du kan ändra det till vilket värde du vill mellan 0 och 90 dagar.
2. Vilken enhet som du automatiskt ska bli inloggad på vid start av Rehabstöd. Grundinställningen är att ingen standardenhet har valts.
3. Maximalt antal dagar som får ha passerat efter ett sjukfalls slutdatum för att sjukfallet ska visas upp i sjukfallstabellen. Funktionen kan användas för att bevaka de sjukfall som är nyligen avslutade. Spannet sträcker sig från 0–14 dagar, där grundinställningen är 0 dagar.

Inställningar ×

PDL-godkännande
Har godkänt att loggning sker i enlighet med PDL: Ja

Antal dagar mellan intyg ⓘ
Välj max antal dagars uppehåll mellan intygen: ▲ ▼

Förvald enhet ⓘ
Välj en enhet som du automatiskt ska bli inloggad på vid start av Rehabstöd: ▼

Visa nyligen avslutade sjukfall ⓘ
Välj maximalt antal dagar efter slutdatum som ett sjukfall ska visas: ▲ ▼

Figur 4. Inställningar i Rehabstöds sidhuvud.



3.3 Om Rehabstöd

I sidhuvudet under länken ”Om Rehabstöd” hittar du en länk till Intygsskolan, kontaktinformation till Inera Support, samt övrig viktig information om Rehabstöd.

4. Menyflikarna i Rehabstöd

4.1 Fliken ”Översikt”

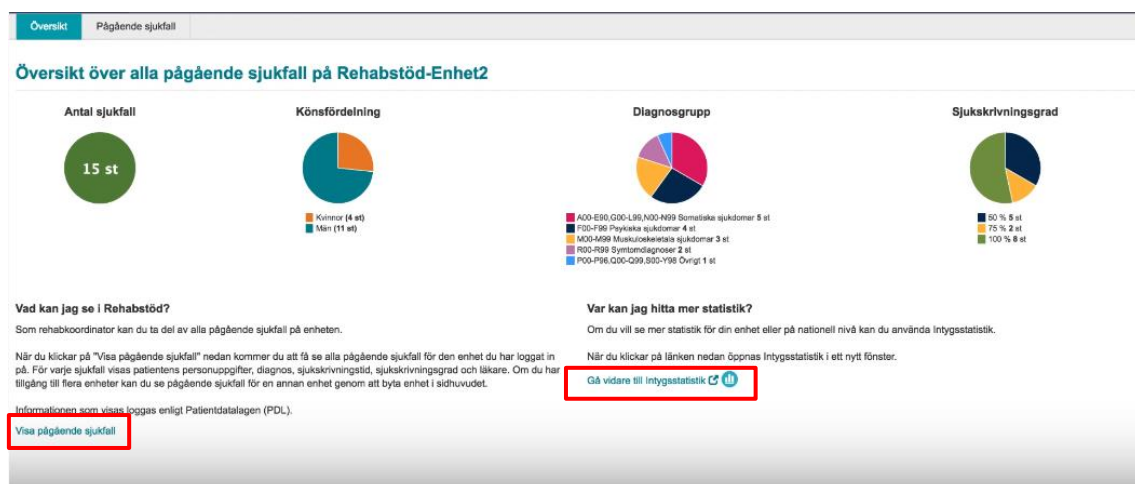
När du har loggat in visas en översikt över pågående sjukfall på den valda enheten, se Figur 5.

Läkare ser endast **sina pågående sjukfall**, där läkaren själv utfärdat det nuvarande intyget. Rehabkoordinatorer ser **alla pågående sjukfall** för vald enhet.

För att gå till listan över pågående sjukfall byt till fliken ”Pågående sjukfall” eller klicka på länken ”Visa pågående sjukfall”.

På översiktsvyn finns även en länk till Intygsstatistik [R4]. Intygsstatistik visar samlad statistik för sjukskrivningar av alla elektroniskt utfärdade läkarintyg. Alla personuppgifter är avidentifierade. Om du som användare har behörighet till Intygsstatistik och klickar på länken ”Gå vidare till Intygsstatistik” öppnas Intygsstatistik automatiskt upp i ett nytt fönster, där statistiken visas filtrerad på samma enhet som du är inloggad på i Rehabstöd. Om du saknar behörighet i Intygsstatistik till den enhet som du är inloggad på i Rehabstöd visas istället inloggad verksamhetsstatistik utan några filter för specifik enhet.

Saknar du som användare helt behörighet till inloggad verksamhetsstatistik och klickar på länken visas den nationella statistiken som är tillgänglig för alla.



Figur 5. Översiktsvyn för rehabkoordinator.



4.2 Fliken ”Pågående sjukfall”

Under fliken ”Pågående sjukfall” hittar du sjukfallstabellen som visar pågående sjukfall för den valda enheten i en tabell, se Figur 6. Läkare ser endast **sina pågående sjukfall**, rehabkoordinatorer ser **alla pågående sjukfall** för vald enhet.

Sjukfallstabellen innehåller flera rubriker. Genom att ställa muspekaren på frågetecknet bredvid en rubrik får du en mer utförlig beskrivning av rubriken, se Tabell 1. Du kan sortera data i tabellen utifrån dina behov genom att klicka på respektive rubrik. Genom att klicka på **Anpassa tabellen** ges möjlighet att välja vilka kolumner som ska visas eller döljas, samt i vilken ordning. Om du väljer att spara sjukfallstabellen som PDF eller Excel följer de nya valen med. För att återställa ordning och synlighet av kolumner till ursprungligt utseende finns det en knapp för **Återställ**, se Figur 7.

Alla pågående sjukfall på Rehabstöd-Enhet1

Visar 2 av 2

#	Personnummer	Ålder	Namn	Kön	Diagnos/diagnoser	Startdatum	Slutdatum	Längd	Antal	Grad	Komplettering	Risk	Läkare
1	19121212-1212	106 år	TOLVANSSON TPU TOLVAN	Man	J201 Akut bronkit orsakad av Haemophilus influenzae	2019-08-19	2020-02-24	190 dagar	1	100%	-	null	Johansson

Figur 6. Pågående sjukfall för rehabkoordinator.

Återställ

Figur 7. Anpassa tabellen



Rubrik	Beskrivning
Personnummer	Patientens fullständiga personnummer på formen ååååmmdd-nnnn. Personnumret kan döljas genom att kryssa ur rutan Visa personuppgifter .
Ålder	Patientens ålder
Namn	Patientens för- och efternamn. Namnet kan döljas genom att avmarkera rutan Visa personuppgifter .
Kön	Kön baseras på näst sista siffran i personnumret.
Diagnos/diagnoser	Diagnoserna i det nuvarande intyget.
Startdatum	Startdatumet på det första intyget i sjukfallet som är utfärdat på den aktuella enheten.
Slutdatum	Slutdatumet på det sista intyget i sjukfallet som är utfärdat på den aktuella enheten.
Längd	Sjukfallets totala längd i dagar från startdatum till slutdatum. Eventuella dagar mellan intyg räknas inte in. Exempel på sjukskrivningslängd Intyg 1: 2017-09-01 – 2017-10-31 Intyg 2: 2017-11-05 – 2017-12-31 Sjukskrivningslängd: 61 + 57 = 118 dagar
Antal	Antal intyg som ingår i sjukfallet.
Grad	Alla sjukskrivningsgrader i det nuvarande intyget visas i kronologisk ordning. Den sjukskrivningsgrad som gäller vid inloggningstillfället markeras.
Komplettering	Visar om intyget har obesvarade kompletteringar.
Läkare (visas endast för rehabkoordinatorer)	Namnet på den läkare som utfärdat det nuvarande intyget. Läkarens namn hämtas från HSA-katalogen. Om det inte går att slå upp läkaren i HSA-katalogen visas bara HSA-id. Om det finns två läkare med samma namn visas läkarnas HSA-id istället.

Tabell 1. Beskrivningar till sjukfallstabellen.



I sökfiltret ovanför sjukfallstabellen kan du filtrera på vad som visas i sjukfallstabellen, se Tabell 2.

Filter	Beskrivning
Huvuddiagnos	Du kan välja att begränsa sökresultatet till ett eller flera diagnoskapitel. Endast de diagnoskapitel som förekommer i något av de pågående sjukfallen är valbara.
Läkare (endast för rehabkoordinator)	Rehabkoordinatoren kan välja att begränsa sökresultatet till en eller flera läkare. Endast de läkare som har utfärdat det nuvarande intyget i något av de pågående sjukfallen är valbara.
Kompletteringsstatus	Du kan välja att visa alla eller enbart sjukfall med eller utan kompletteringar.
Sjukskrivningslängd	Du kan justera undre och övre gräns för sjukskrivningslängd genom att antingen fylla i antal dagar eller genom att klicka dig fram med pilarna.
Åldersspann	Du kan justera undre och övre gräns för ålder genom att antingen fylla i ålder eller genom att klicka dig fram med pilarna.
Fritextfilter	Här kan du söka på sjukfall genom att skriva fritext i rutan. Sjukfallstabellen uppdateras vid varje bokstav som skrivs.
Slutdatum	Här kan du filtrera på slutdatum för det sjukfall som det aktiva intyget ingår i. Du kan välja ett intervall genom att klicka på två olika datum, eller ett enskilt datum genom att klicka på samma datum två gånger.
Visa personuppgifter	När du avmarkerar rutan kommer patienters personuppgifter döljas tillfälligt.

Tabell 2. Sökfiltret i sjukfallstabellen.



4.2.1 Nyligen avslutade sjukfall

Funktionen "Visa nyligen avslutade sjukfall" anpassas i **Inställningar**, se avsnitt 3.2.

I sjukfallstabellen visas nyligen avslutade sjukfall med kursiv text och slutdatumet för sjukfallet markeras med en röd understrykning, se Figur 8.

Alla pågående sjukfall på Rehabstöd-Enhet2

Dolj sökfiter

Välj diagnos Alla valda

Välj läkare Alla valda

Välj kompletteringsstatus Visa alla

Fritextfilter

Välj sjukskrivningslängd Från 1 till 365+ dagar

Välj slutdatum Alla valda

Välj åldersspann Från 0 till 100+ år

Visa personuppgifter

Visar 4 av 4 Anpassa tabellen

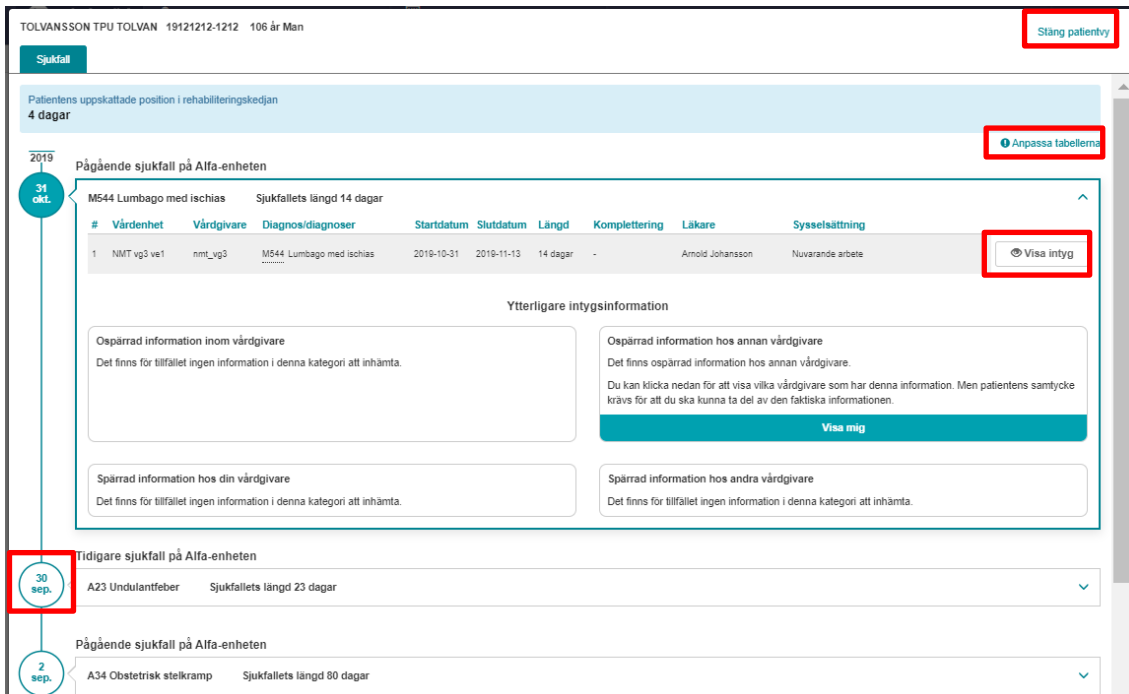
#	Personnummer	Ålder	Namn	Kön	Diagnos/diagnoser	Startdatum	Slutdatum	Längd	Antal	Grad	Komplettering	Läkare
1	19520614-2597	67 år	Per Peter Wärmland-REGlest Påreson	Man	M123 Palindrom reumatism	2019-04-24	2019-07-19	87 dagar	1	100%	-	Ingrid Nilsson Olsson
2	19520617-2339	67 år	Pär NMT-intyg-UTVnest Gällström	Man	F431 Posttraumatiskt stressyndrom	2019-04-24	2019-06-26	64 dagar	1	100%	-	Ingrid Nilsson Olsson
3	19121212-1212	106 år	TOLVANSSON TPU TOLVAN	Man	<i>A08 Tarminfektioner orsakade av virus och andra specifiser...</i>	2019-04-04	<u>2019-05-21</u>	59 dagar	4	100%	-	Ingrid Nilsson Olsson

Figur 8. Nyligen avslutade sjukfall i sjukfallstabellen visas med kursiv text.

4.3 Patientvyn

När du klickar på en rad i sjukfallstabellen öppnas automatiskt en patientvyn över patientens sjukfallshistorik, se Figur 9. Patientvyn är uppdelad i ”Pågående sjukfall” och ”Tidigare sjukfall”. Den visar alla patientens sjukfall på vårdenheten och vilka intyg som ingår i varje sjukfall. För att se detaljvyn för ”Tidigare sjukfall” kan du klicka på datumet i tidslinjen, diagnostexten eller utfällspilen. Om du klickar på **Visa intyg** öppnas intyget i en ny flik. Det går även att öppna flera intyg samtidigt för en patient och växla mellan dem. Intygen är sorterade i flikar utifrån startdatum på intyget.

Genom att klicka på **Anpassa tabellerna** ges möjlighet att välja vilka kolumner som ska visas eller döljas, samt i vilken ordning.



TOLVANSSON TPU TOLVAN 19121212-1212 106 år Man

Stäng patientvy

Sjukfall

Patientens uppskattade position i rehabiliteringskedjan
4 dagar

Anpassa tabellerna

2019

31 okt. Pågående sjukfall på Alfa-enheten

M544 Lumbago med ischias Sjukfallets längd 14 dagar

#	Vårdenhet	Vårdgivare	Diagnos/diagnoser	Startdatum	Slutdatum	Längd	Komplettering	Läkare	Sysselsättning
1	NMT vg3 ve1	nmt_vg3	M544 Lumbago med ischias	2019-10-31	2019-11-13	14 dagar	-	Arnold Johansson	Nuvarande arbete

Visa intyg

Ytterligare intygsinformation

Ospärrad information inom vårdgivare
Det finns för tillfället ingen information i denna kategori att inhämta.

Ospärrad information hos annan vårdgivare
Det finns ospärrad information hos annan vårdgivare.
Du kan klicka nedan för att visa vilka vårdgivare som har denna information. Men patientens samtycke krävs för att du ska kunna ta del av den faktiska informationen.

Visa mig

Spärrad information hos din vårdgivare
Det finns för tillfället ingen information i denna kategori att inhämta.

Spärrad information hos andra vårdgivare
Det finns för tillfället ingen information i denna kategori att inhämta.

30 sep. Tidigare sjukfall på Alfa-enheten

A23 Undulantfeber Sjukfallets längd 23 dagar

Pågående sjukfall på Alfa-enheten

2 sep. A34 Obstetrisk stelkramp Sjukfallets längd 80 dagar

Figur 9. Patientvyn med detaljerad information, ”Pågående sjukfall” öppen.

För att komma tillbaka till sjukfallstabellen måste patientvyn stängas genom att klicka på **Stäng patientvy** i övre högra hörnet, se Figur 9. Datumet som visas på tidslinjen är startdatumet för sjukfallet. En streckad tidslinje innebär att det är längre än ett år mellan sjukfallen.

4.4 Intygsvyn

När du klickar på knappen ”Visa intyg” i patientvyn visas intyget upp i sin helhet. I högerfältet bredvid intyget visas fliken ”Obesvarade kompletteringar”.



4.4.1 Fliken ”Obesvarade kompletteringar”

För att uppmärksamma användaren om att det inkommit en eller flera obesvarade kompletteringsbegäran från Försäkringskassan på ett intyg visas de upp bredvid intyget under fliken ”Obesvarade kompletteringar”. De kan inte besvaras eller hanteras i Rehabstöd, utan behöver omhändertas i journalsystemet eller Webcert. Det finns ingen möjlighet att navigera till Webcert från Rehabstöd. När kompletteringen är omhändertagen i kommer den inte längre visas upp i Rehabstöd, förutsatt att användaren loggat ut och in igen i Rehabstöd. En obesvarad kompletteringsbegäran som är äldre än 90 dagar visas inte upp i Rehabstöd.

Om det inte finns någon obesvarad komplettering kopplat till intyget visas texten ”Det finns inga obesvarade kompletteringar”.

5. Sammanhållen journalföring

Sammanhållen journalföring används i Rehabstöd för att kunna hämta in första sjukskrivningsdag för ett sjukfall då patienten har bytt vårdenhet eller vårdgivare under sjukfallet. Användaren kan ta del av information kring patientens intyg då det finns:

1. **Ospärrad** information hos din vårdgivare.
2. **Ospärrad** information hos annan vårdgivare.
3. **Spärrad** information hos din vårdgivare.
4. **Spärrad** information hos annan vårdgivare.

När information om intyg från andra vårdgivare hämtats beräknas patientens uppskattade position i rehabiliteringskedjan utifrån startdatum för första giltiga intyg från samtliga vårdenheter. Patientens uppskattade position i rehabiliteringskedjan kan ändras om ytterligare intygsinformation inhämtas. Intyg från andra vårdgivare/vårdenheter är markerade med en gul varningstriangel och informationen i flera kolumner är ersatt av ”Okänt”, se Figur 10.



Sjukfall

Patientens uppskattade position i rehabiliteringskedjan
68 dagar

2018
18 apr.

Pågående sjukfall på Alfa-enheten

S47 Klämskada på skuldra och överarm Sjukfallets längd 527 dagar

#	Diagnos/diagnoser	Startdatum	Slutdatum	Längd	Grad	Komplettering	Läkare	Sysselsättning	Vårdenhet	Vårdgivare	Risk
1	Okänt	2019-06-25	2019-07-22	28 dagar	Okänt	Okänt	Okänt	Okänt	nnt_vg3_ve1	nnt_vg3	⚠
2	S47 Klämskada på skuldra och överarm Y1113 Förgiftning med och exponering för arbeta... M5598 Ospecifik synovitenosynovit i areolet/överarm	2019-06-25	2020-11-25	459 dagar	25% – 100%	-	Per Persson	Nuvarande arbete Arbetsökande Föräldraledighet för vård av barn Studier	Alfa-enheten	nnt_vg3	👁️ Visa intyg
3	S47 Klämskada på skuldra och överarm Y113	2019-05-19	2019-07-01	44 dagar	75%	-	Per Persson	Nuvarande arbete Arbetsökande Föräldraledighet för vård av barn Studier	SOAPUI	nnt_vg3	👁️ Visa intyg
4	Z92 Medicinsk behandling i den egna sjukhistorien S47 Klämskada på skuldra och överarm M5598 Ospecifik synovitenosynovit i areolet/överarm	2019-04-18	2019-05-18	31 dagar	100%	-	Per Persson	Nuvarande arbete Arbetsökande Föräldraledighet för vård av barn Studier	SOAPUI	nnt_vg3	👁️ Visa intyg

Ytterligare intygsinformation

Ospärrad information inom vårdgivare

Värdenheter att hämta information ifrån

nnt_vg3_ve1

Ospärrad information hos annan vårdgivare

Det finns ospärrad information hos annan vårdgivare.
Du kan klicka nedan för att visa vilka vårdgivare som har denna information. Men patientens samtycke krävs.

Visa mig

Figur 10. Patientvyn med sjukfall från flera vårdenheter.

5.1 Hämta ospärrad information

Om det finns ospärrad information inom, eller hos annan, vårdgivare som tillhör det aktuella sjukfallet så kan denna information inhämtas, förutsatt att patienten har lämnat sitt samtycke. Det görs genom att:

1. Klicka på knappen **Visa mig** i aktuell ruta, se Figur 10. Då visas uppgifter om hos vilken vårdenhet/vårdgivare som det finns mer information.
2. Bekräfta att patienten har samtyckt till att informationen inhämtas från andra vårdgivare, i hur många dagar som samtycket ska gälla – längsta tid som ett samtycke kan gälla är ett år, samt för vilka samtycket ska gälla. Se Figur 11.
3. När valen är gjorda bekräftas de genom att klicka på **Patienten ger samtycke**, se Figur 11.



2020
15 feb.

Pågående sjukfall på Rehabstöd Enhet 2

S0230 Fraktur på orbitalgolvet, slutet Sjukfallets längd 65 dagar

#	Diagnos/diagnoser	Startdatum	Slutdatum	Längd	Grad	Komplettering	Läkare	Sysselsättning	Vårdenhet	Vårdgivare	Risk
1	S0230 Fraktur på orbitalgolvet, slutet	2020-03-28	2020-04-21	24 dagar	50% → 100%	-	Kerstin Johansson	Studier Nuvarande arbete	Rehabstöd Enhet 2	Rehabstöd Vårdgivare 1	
2	R119 Illamående och kräkningar R227 Lokaliserad svullnad eller knölar med multipla lokalisationer S004 Ytlig skada på orat	2020-02-15	2020-03-28	41 dagar	50% → 75%	Obesvarad (1)	Kerstin Johansson	Arbetsökande Föräldraledighet för vård av barn	Rehabstöd Enhet 2	Rehabstöd Vårdgivare 1	🔴🔴

Ytterligare intygsinformation

Ospärrad information inom vårdgivare
Det finns ospärrad information hos en annan vårdenhet inom din vårdgivare.
Du kan klicka nedan för att visa vilka vårdenheter som har denna information och få möjlighet att inhämta den.

Ospärrad information hos annan vårdgivare
Vårdgivare med information
Vårdgivare: Cambio
Samtycke sammanhållen journalföring
 Patienten samtycker till att du får hämta information från andra vårdgivare i
7 dagar
Vem har samtycke?
 Bara jag All behörig personal på vårdenheten

Om samtycke
Om sammanhållen journalföring

Visa mig Patienten ger samtycke Avbryt

Spärrad information hos din vårdgivare
Det finns för tillfället ingen information i denna kategori att inhämta.

Spärrad information hos andra vårdgivare
Det finns för tillfället ingen information i denna kategori att inhämta.

Figur 11. Användaren behöver bekräfta att patienten samtycker till att information från andra vårdgivare inhämtas, hur många dagar samtycket ska gälla samt för vilken personal som samtycket ska gälla.

- Klicka på **Hämta** för att visa upp information från andra vårdgivare i patientvyn.
- Informationen visas upp i patientvyn, se Figur 12. Ospärrad intygsinformation, hos vald vårdgivare, som tillhör det aktuella sjukfallet visas upp och presenteras. Om det finns information hos flera vårdgivare behöver hämtning ske för varje vårdgivare. En bock markerar att informationen är hämtad, se Figur 12.

Patientens uppskattade position i rehabiliteringskedjan
136 dagar

2019
18 feb.

Pågående sjukfall på Rehabstöd-Enhet2

C502 Malign tumör i övre inre kvadranten av bröstkörteln Sjukfallets längd 192 dagar

#	Diagnos/diagnoser	Startdatum	Slutdatum	Längd	Grad	Komplettering	Läkare	Sysselsättning	Vårdenhet	Vårdgivare
1	C502 Malign tumör i övre inre kvadranten av bröstkörteln	2019-04-24	2019-08-28	127 dagar	100%	-	Ingrid Nilsson Olsson	Arbetsökande	Rehabstöd Enhet 2	Rehabstöd-Vårdgivare1
2	Okänt	2019-04-02	2019-04-16	15 dagar	Okänt	Okänt	Okänt	Okänt	Vårdocentrum i Väst	vastmanland 🚩
3	F431 Posttraumatiskt stressyndrom	2019-02-18	2019-05-18	90 dagar	100%	-	Ingrid Nilsson Olsson	Arbetsökande	Rehabstöd Enhet 2	Rehabstöd-Vårdgivare1

Ytterligare intygsinformation

Ospärrad information inom vårdgivare
Det finns för tillfället ingen information i denna kategori att inhämta.

Ospärrad information hos annan vårdgivare
Vårdgivare att hämta information ifrån
vastmanland

Spärrad information hos din vårdgivare
Det finns för tillfället ingen information i denna kategori att inhämta.

Spärrad information hos andra vårdgivare
Det finns för tillfället ingen information i denna kategori att inhämta.

Figur 12. Ospärrad intygsinformation för det aktuella sjukfallet som finns hos den andra vårdgivaren visas upp i patientvyn.



Vid klick på någon utav länkarna öppnas en modal för respektive **Om samtycke** och **Om sammanhållen journalföring** med tillhörande informationstext, se Figur 11

5.2 Spärrad information hos andra vårdgivare

Om det finns spärrad information hos andra vårdgivare som tillhör det aktuella sjukfallet kan du få reda på vilken vårdgivare den spärrade informationen finns hos. Det görs genom att:

1. Klicka på knappen **Visa mig**. Då visas uppgifter om vilka vårdgivare det finns spärrad intygsinformation hos.
2. Rehabstöd visar en lista med vårdgivare som det finns spärrad intygsinformation hos men har inte möjlighet att inhämta den spärrade informationen. Det är endast patienten som kan häva spärren genom att kontakta den vårdenhet där spärren sattes.

5.3 Spärrad information hos din vårdgivare

Om det finns spärrad information hos andra vårdenheter inom din vårdgivare som tillhör det aktuella sjukfallet kan du få reda på hos vilka vårdenheter den spärrade informationen finns. Det görs genom att:

1. Klicka på knappen **Visa mig**. Då visas uppgifter om vilka vårdenheter det finns spärrad intygsinformation hos.
2. På samma sätt som för "Spärrad information hos andra vårdgivare" visas en lista med vårdenheter, men det finns ingen möjlighet att inhämta den spärrade informationen. För att häva spärren kan antingen patienten kontakta den vårdenhet där spärren sattes, alternativt kan vårdpersonalen göra en tillfällig hävning av spärr med patientens samtycke. Det finns dock inget stöd för att göra en tillfällig hävning i Rehabstöd, du får istället vända sig till din vårdenhets spärradministratör.

6. Personuppgifter

6.1 Dölja personuppgifter

I sjukfallstabellen kan patientens personuppgifter döljas genom att avmarkera rutan **Visa personuppgifter**. Det kan vara användbart om man vill visa upp och diskutera sjukfallen i grupp.

Du kan även välja att inte visa patientens personuppgifter i sjukfallstabellen genom att anpassa vilka kolumner som ska visas, klicka då på **Anpassa tabellen**.



6.2 Hantering av patienter med skyddade personuppgifter

I och med att intyg kan skrivas för invånare med skyddade personuppgifter hämtas patientens namn och eventuella skyddade personuppgifter från Personuppgiftstjänsten. Läkare som är inloggade på den enhet intyget utfärdades kommer att se patienter med skyddade personuppgifter, patientens namn ersätts med frasen ”Skyddad personuppgift”. Om du inte är läkare sorteras eventuella sjukfall för patient med skyddade personuppgifter bort från listan med pågående sjukfall.

7. Spara som/Skriva ut

Du kan skriva ut sjukfallstabellen som PDF eller Excel genom att klicka på knappen **Spara som**. I dokumentet som skapas framgår alla filtreringar, tidpunkt när utskriften gjordes samt användarens identitet. Om **Visa personuppgifter** är avmarkerad följer inte personuppgifterna med vid utskrift. Om du har valt att anpassa sjukfallstabellens kolumner följer dina val med till utskriften.

Observera: Att klicka på knappen **Spara som** innebär att dokumentet laddas ner till din dator. Händelsen loggas utifrån patientdatalagen som en utskrift, även om filen sedan varken sparas eller skickas till en skrivare.

8. Referenser

Ref	Beskrivning	Länk
R1	Lathund Rehabstöd för HSA-administratörer	https://www.inera.se/kundservice/dokument-och-lankar/tjanster/rehabstod/ https://www.inera.se/globalassets/tjanster/rehabstod/dokument/stodmaterial/rehabstod-1.5-lathund-hsa-administratorer-v1.0.pdf
R2	Information Säkerhetstjänsternas Loggtjänst	https://www.inera.se/tjanster/sakerhetstjanster/Sakerhetstjanster/Loggtjanst/
R3	Inloggning Rehabstöd	https://rehabstod.intygstjanster.se/
R4	Inloggning Intygsstatistik	https://statistik.intygstjanster.se/



Bilaga – Risk och Råd

Observera! Den här fliken är endast synlig för de användare som deltar i SRS-projektets pilot.

I fliken får användaren stöd i sitt arbete med patienten. Användaren kan också ta del av den information som läkaren hade vid intygsutfärdande, inklusive den beräknade risken för lång sjukskrivning och läkarens bedömning av risken för lång sjukskrivning.

The screenshots show the 'Risk och råd' interface for a patient with a long-term sick leave. The central screenshot displays a bar chart comparing the average risk (37%) and the patient's risk (23%). The patient's risk is categorized as 'Måttlig risk' (Moderate risk). The interface also includes sections for 'Som läkare, tänk på att' (As a doctor, think about) and 'Åtgärdsrekommendationer' (Action recommendations).

Risk för sjukskrivning längre än 90 dagar
M79 - Andra sjukdomstillstånd i mjukvävnader som ej klassificeras annorstädes

Riskenivå	Procent
Genomsnittlig risk	37%
Patientens risk	23%

Enligt min läkarbedömning anser jag att patientens risk är

Högre Korrekt Lägre Kan ej bedöma

Som läkare, tänk på att
M79 - Andra sjukdomstillstånd i mjukvävnader som ej klassificeras annorstädes

- Utesluta andra somatiska och psykiska åkommor [visa mer](#)
- Utreda hur smärtan och rörelseinskränkningen begränsar patientens förmåga att klara just sina arbetsuppgifter [visa mer](#)
- Existentiell smärta tolkas ofta som somatisk hos män och psykiatrisk hos kvinnor [visa mer](#)
- Undvika passiv sjukskrivning och ogenomtänkta föryrade utredningar [visa mer](#)

Åtgärdsrekommendationer
M79 - Andra sjukdomstillstånd i mjukvävnader som ej klassificeras annorstädes

- Rehabkoordination och plan för återgång i arbete, via rehabiliteringskoordinator eller vårdsamordnare [visa mer](#)
- Ergonomisk arbetsplatsbedömning, via arbetsgivare och företagshälsovård [visa mer](#)
- Arbetsanpassning, via arbetsgivare och ev. företagshälsovård [visa mer](#)
- FaR, Fysisk aktivitet på recept, via FaR-förskrivare/fäll [visa mer](#)